



Банк России

СИСТЕМА БЫСТРЫХ ПЛАТЕЖЕЙ
ДЛЯ БИЗНЕСА



Зачем бизнесу подключаться к СБП?



выгодно

низкая комиссия
позволит сэкономить
на безналичных платежах
(не превышает 0,7%)



просто

не требуется дополнительное
оборудование, минимальные
затраты на подключение



быстро

деньги моментально
поступают на счет
продавца, что снижает
кассовые разрывы



везде

безналичная оплата
работает на сайте,
в приложении,
в наружной рекламе,
рассылке

Максимальный размер комиссии для бизнеса

0,7%

не более
1500 руб.

0,4%

не более
1500 руб.



ЗАТРАТЫ МСП на уплату банковской комиссии за принятые с 01.07.2021 по 31.12.2022 платежи по СБП ВОЗМЕЩАЮТСЯ В ПОЛНОМ ОБЪЕМЕ за счет средств из бюджета

Способы оплаты через СБП

QR для Интернета

Оплата в интернет-магазинах
с экрана компьютера

«Мгновенный счет»

Покупки с мобильных версий сайта
и из мобильных приложений на
смартфоне



«QR – наклейка»

- Решение для торговли на рынке
- QR на платежках и договорах
- Терминалы самообслуживания
- Благотворительность

«QR – на кассе» для розницы

Любые розничные магазины

QR для Интернета

На любой сайт может быть добавлен метод оплаты:
«оплата с помощью СБП»

Пользователю ничего не нужно вводить на сайте (ни номера карты, ни номера телефона), достаточно лишь:



1

отсканировать QR-код, размещенный на сайте интернет-магазина



2

выбрать банк из предложенного списка установленных на смартфон банковских приложений



3

подтвердить оплату в банковском приложении выбранного банка



Оплата с помощью «Мгновенного счета»

«Мгновенный счет» может быть встроен в любое приложение, мессенджер или мобильную версию сайта.

Пользователю ничего не нужно вводить в приложении или на мобильном сайте (ни номера карты, ни номера телефона), достаточно лишь:



1

нажать в приложении или на мобильном сайте пункт оплаты через СБП




2

выбрать банк из предложенного списка установленных на смартфон банковских приложений



3

подтвердить оплату в банковском приложении выбранного банка



Оплата с помощью «QR-наклейки»



**Размещение наклейки
с платежным QR в любом
месте торговли**

на рынке, в торговой палатке
или любом другом месте



**QR-код на любом
платежном
документе**

платежка ЖКХ, договор/счет
или любой другой печатный документ



**Платежный QR
на устройствах
самообслуживания,
вендинговых
аппаратах**

«QR на кассе»

На экран кассы, платежного терминала или другого устройства продавца **может быть выведен платежный QR.**

Пользователю ничего не нужно предоставлять или вводить на кассе (ни номера карты, ни номера телефона), достаточно лишь:



1

отсканировать QR-код, отображенный на кассовом устройстве магазина



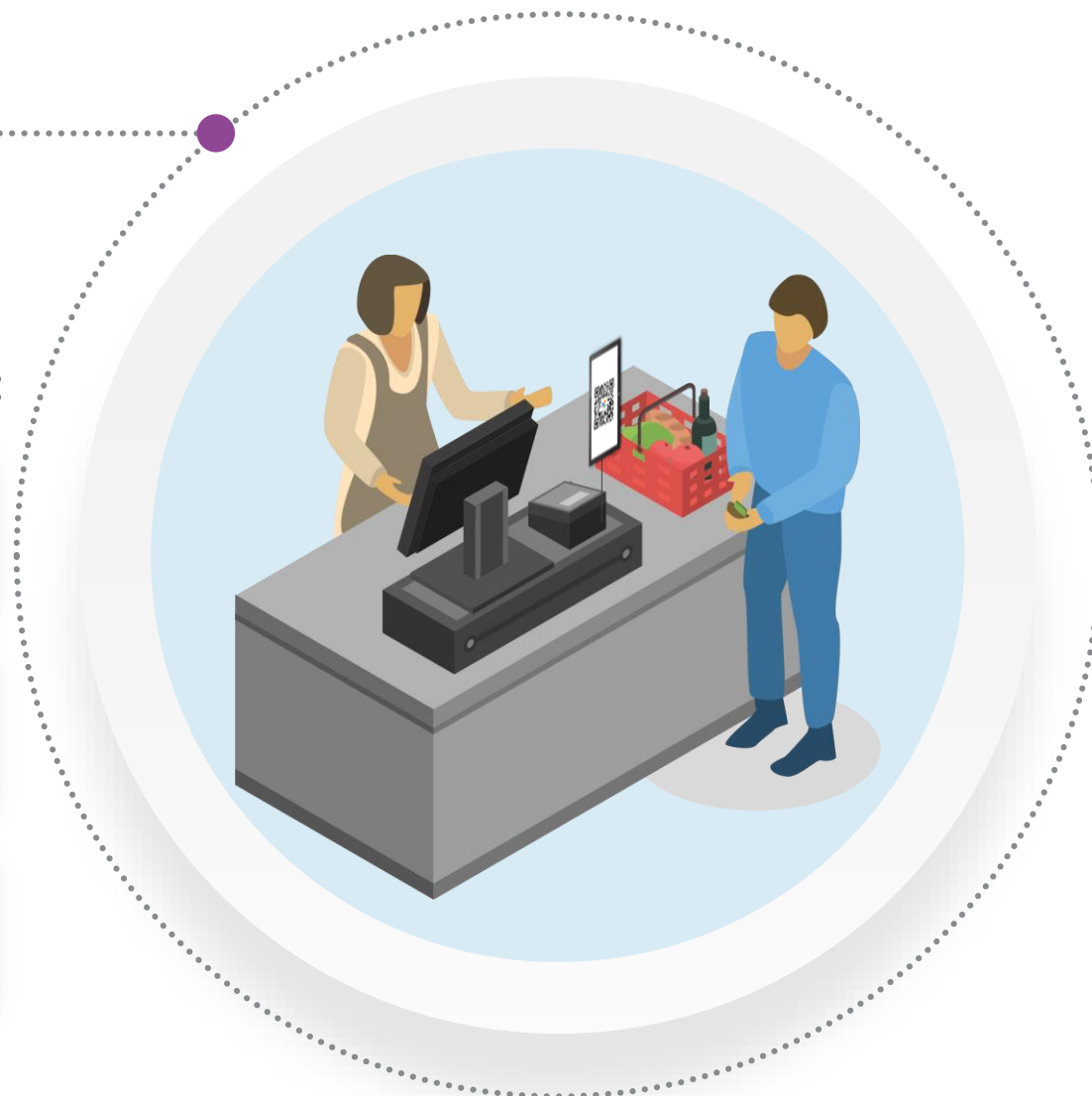
2

выбрать банк из предложенного списка установленных на смартфон банковских приложений



3

подтвердить оплату в банковском приложении выбранного банка

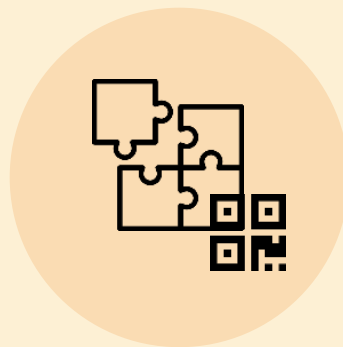


Как подключиться к СБП?



Обратиться в банк¹

для подписания документов об открытии расчетного счета (если не открыт) и организации приема платежей через СБП



Получить QR

либо осуществить подключение к банку в зависимости от потребностей бизнеса и используемых каналов продаж



Начать прием платежей

через СБП и использовать сэкономленные на безналичных платежах средства на другие цели

¹ Банк – участник СБП, предоставляющий для торговых точек сервис оплаты через СБП. Торговая точка может самостоятельно обратиться в банк с вопросом реализации оплаты через СБП. Актуальный перечень банков – участников СБП размещен на сайте <https://sbp.nspk.ru> в разделе «Банки-участники».



Банк России

Спасибо за внимание!

